

INVESTOR:		SLEZSKÁ NEMOCNICE V OPAVĚ, p.o., OLOMOUCKÁ 470/86, 746 01 OPAVA IČO: 47813750		GENERÁLNÍ PROJEKTANT:			
MÍSTO STAVBY:		k.ú.: OPAVA Předměstí parc.č.: st.2280		 ATELIÉR EMMET, s.r.o. Okružní 317/32, 746 01 Opava, CZ IČ: 277 88 594 DIČ: CZ 277 88 594			
PROJEKTANT PROFESE:		ING. BLANKA LIČMANOVÁ, OTICKÁ 32, 746 01 OPAVA KONTAKT: +420 608 711 203				VÝTSK ČÍSLO:	
VYPRACOVAL		ING. BLANKA LIČMANOVÁ				1 2 3 4	
						5 6 7 8	
						9 10 11 12	
STAVBA		SLEZSKÁ NEMOCNICE V OPAVĚ, příspěvková organizace stavební úpravy pavilonu G		STUPEŇ PROJEKTU:			
				DOKUMENTACE PRO PROVEDENÍ STAVBY (DPS)			
				ZAK. ČÍSLO :		EM. 2024 - 233	
				DATUM:		ZÁŘÍ 2024	
D 1.1/ ARCHITEKTONICKO STAVEBNÍ ŘEŠENÍ							
OBJEKT		SO 01 • pavilon G RADIOLOGICKÉ ODDĚLENÍ				Č.VÝKRESU: D 1.1/	
NÁZEV VÝKRESU		tabulky VNITŘNÍ DŘEVĚNÉ DVEŘE				MĚŘITKO : 1: ---	
						19	

OBECNÉ PARAMETRY DVEŘÍ


- RÁM KŘÍDLA LEPENÝ VRSTVENÝ PROFIL Z ŘEZIVA
- VÝPLŇ KŘÍDLA PLNÁ DTD DESKA + ZTUŽUJÍCÍ VNITŘNÍ RÁM
- OPLÁŠTĚNÍ HDF DESKAMI
- POVRCHOVÁ ÚPRAVA
BĚŽNÉ DEŘE: HPL min. 0,8mm
- DVEŘE DO MOKRA (SPRCHY): PŘEDLOŽIT CERTIFIKÁT VÝROBCE O VHODNOSTI DVEŘÍ DO MOKRA
VČETNĚ NOSNÉ KONSTRUKCE DVEŘÍ
POKUD NEBUDE PŘEDLOŽEN CERTIFIKÁT VÝROBCE DVEŘÍ – DVEŘE BUDOU S POVRCHOVOU ÚPRAVOU HPL 3,0MM
- RAL 9010 – BÍLÁ (alt. RAL 9001, 9003 – dle dveří stávajících)
- CELKOVÁ TLOUŠŤKA KŘÍDLA MIN. 40,0MM
- 3 DVEŘNÍ ZÁVĚSY
- R_w min. 27dB (dle ČSN 73 0532)

KOVÁNÍ

- MATERIÁL NEREZ MAT
KLIKA S MÍRNÝM PROJUTÍM SMĚREM KE DVEŘÍM, PROMĚNLIVÝ PRŮŘEZ
POZN. AUTORA.: NENACEŇOVAT typ Rostex Bravo, Jugo apod. – NEBUDE ODSOUHLASENO, NENACEŇOVAT HRANATÁ PROVEDENÍ – NEBUDE ODSOUHLASENO)
 - KOVÁNÍ SE ŠTÍTEM, ROZTEČ V SOULADU SE STÁVAJÍCÍMI DVEŘMI
KOVÁNÍ S VRATNOU PRUŽINOU, KOVOVÝ VNITŘNÍ ŠTÍT, NACVAKÁVACÍ KRYCÍ NEREZOVÝ ŠTÍT
CELONEREZOVÉ PROVEDENÍ VČ. KRČKU
NEREZOVÝ ČTYŘHRAN, NEREZOVÝ ČERVÍK, ZAJIŠTOVACÍ GEL
MONTÁŽ NA DVEŘE DO TLOUŠŤKY 126 MM
ZATŘÍDĚNÍ KOVÁNÍ PODLE EN 1906:2012, ČSN EN 1906 16 5776. : PROJEKT TŘ. 4
ROZMÍSTĚNÍ KLIKA – KOULE POUZE V NÁVRHU – NUTNO ODSOUHLASIT UŽIVATELEM !!!
běžné dveře: KLIKA – KOULE
dveře do sociálního zázemí: WC ZÁMEK s možností vnějšího otevření
ZÁMEK FAB
VYBRANÉ DVEŘE –SYSTÉM GENERÁLNÍHO KLÍČE (ROZSAH URČÍ INVESTOR)
 - PŘI ZMĚNĚ PODLAHOVINY OSADIT PŘECHODOVOU LIŠTU S NÁBĚHEM, MATERIÁL: BROUŠENÁ NEREZ, ROZMĚRY: DLE NAVAZUJÍCÍ PODLAHOVINY š min. 20mm
 - OCHRANA DVEŘÍ – podrobnosti viz SAMOSTATNÝ VÝKRES
 - VŠECHNY DVEŘE URČENÉ PRO VSTUP PACIENTA BEZ DOPROVODU BUDOU OPATŘENY NEREZ PŘÍDAVNÝM MADLEM
v souladu s Vyhl. 398/2009 Sb.
MADLO PŘES MAX. ŠÍŘKU DVEŘÍ, NA STRANĚ SE ZÁVĚSY
DVEŘE V MÍSTĚ KOTVENÍ MADLA VYZTUŽENY
VÝŠKA MADLA 800–900mm
- V PŘÍPADĚ PROSKLENÝCH DVEŘÍ:
- BEZPEČNOSTNÍ SKLO
1x VRSTVENÉ BEZPEČNOSTNÍ (44.2) 2*folie PVB, TLOUŠŤKA 10MM, třída bezpečnosti P4A
 - V PŘÍPADĚ POŽADAVKU SKLO NEPRŮHLEDNÉ (typ KRIZET, MATELUX apod.)



DOPORUČENÝ TVAR KLIKÝ



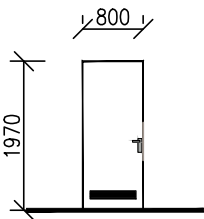
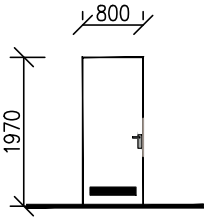
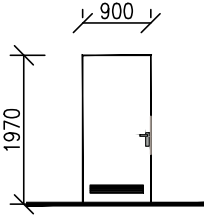
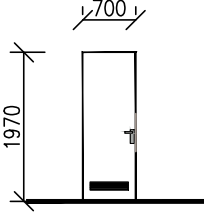
PŘECHODOVÁ LIŠTA U ZMĚNY PODLAH

tabulky

VNITŘNÍ DVEŘE

Akce: list č. 01

Slezská nemocnice Opava, pavilon G
 stavební úpravy

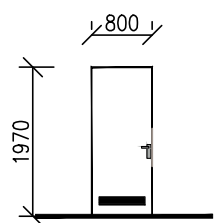
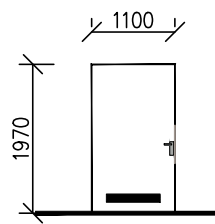
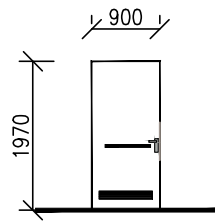
POL.	SCHEMA – TYPY ÚPRAV	ROZMĚR	POPIS	POČET				POZNÁMKY
				1.ETAPA 1.NP	2.ETAPA 1.NP	3.ETAPA 1.PP	4.ETAPA 1.PP	
levé		800/1970mm	VNITŘNÍ JEDNOKŘÍDLOVÉ DVEŘE 800/1970mm DŘEVĚNÉ HLADKÉ PLNÉ – dle obecného popisu KOVÁNÍ: KLIKA x KOULE pozn. OZN* VZT MŘÍŽKA (mřížka v dodávce VZT) mřížka zakreslena v půdorysech	3	--	1 1*	2	KLIKA x KOULE ZVOLENA PRO URČENÍ CENY SKUTEČNOST UPŘESNÍ INVESTOR PŘI REALIZACI
pravé				2	2*	1	2 3*	
levé		AQUA 800/1970mm	VNITŘNÍ JEDNOKŘÍDLOVÉ DVEŘE 800/1970 –typ AQUA (ZVÝŠENÁ VLHKOST – viz obecný popis) KOVÁNÍ: dle obecného popisu KLIKA x KLIKA pozn. OZN* VZT MŘÍŽKA (mřížka v dodávce VZT) mřížka zakreslena v půdorysech	--	--	--	1*	
pravé				--	--	--	1*	
levé		900/1970mm	VNITŘNÍ JEDNOKŘÍDLOVÉ DVEŘE 900/1970mm DŘEVĚNÉ HLADKÉ PLNÉ – dle obecného popisu KOVÁNÍ: dle obecného popisu typ: KLIKA x KOULE pozn. OZN* VZT MŘÍŽKA (mřížka v dodávce VZT) mřížka zakreslena v půdorysech	3 3*	1	--	--	KLIKA x KOULE ZVOLENA PRO URČENÍ CENY SKUTEČNOST UPŘESNÍ INVESTOR PŘI REALIZACI
pravé				1 2*	--	--	1	
levé		700/1970mm	VNITŘNÍ JEDNOKŘÍDLOVÉ DVEŘE 700/1970mm DŘEVĚNÉ HLADKÉ PLNÉ KOVÁNÍ: WC ZÁMEK s ROZLIŠENÍM VOLNO x OBSAZENO S MOŽNOSTÍ VNĚJŠÍHO OTEVŘENÍ pozn. OZN* VZT MŘÍŽKA (mřížka v dodávce VZT) mřížka zakreslena v půdorysech	--	1*	--	2	
pravé				--	3*	--	2	

tabulky

VNITŘNÍ DVEŘE

Akce: list č. 02

Slezská nemocnice Opava, pavilon G
 stavební úpravy

POL.	SCHEMA – TYPY ÚPRAV	ROZMĚR	POPIS	POČET				POZNÁMKY
				1. ETAPA 1.NP	2. ETAPA 1.NP	3. ETAPA 1.PP	4. ETAPA 1.PP	
levé		700/1970MM	VNITŘNÍ JEDNOKŘÍDLOVÉ DVEŘE – typ AQUA (ZVÝŠENÁ VLHKOST – viz obecný popis) KOVÁNÍ: WC ZÁMEK s ROZLIŠENÍM VOLNO x OBSAZENO S MOŽNOSTÍ VNĚJŠÍHO OTEVŘENÍ	--	--	--	1 1*	
pravé			pozn. OZN* VZT MŘÍŽKA (mřížka v dodávce VZT) mřížka zakreslena v půdorysech	--	--	--	1	
AQUA 700/1970mm								
levé		1100/1970mm	VNITŘNÍ JEDNOKŘÍDLOVÉ DVEŘE 1100/1970mm DŘEVĚNÉ HLADKÉ PLNÉ – dle obecného popisu KOVÁNÍ: dle obecného popisu typ: KLIKA x KOULE	--	--	--	--	KLIKA x KOULE ZVOLENA PRO URČENÍ CENY SKUTEČNOST UPŘESNÍ INVESTOR PŘI REALIZACI
pravé			pozn. OZN* VZT MŘÍŽKA (mřížka v dodávce VZT) mřížka zakreslena v půdorysech	2	--	1*	--	
1100/1970mm								
levé		900/1970mm	VNITŘNÍ JEDNOKŘÍDLOVÉ DVEŘE 900/1970mm DŘEVĚNÉ HLADKÉ PLNÉ KOVÁNÍ: dle obecného popisu typ: WC ZÁMEK s ROZLIŠENÍM VOLNO x OBSAZENO S MOŽNOSTÍ VNĚJŠÍHO OTEVŘENÍ	--	2*	--	--	
pravé			pozn. OZN* VZT MŘÍŽKA (mřížka v dodávce VZT) mřížka zakreslena v půdorysech	--	--	--	--	
900/1970mm								